

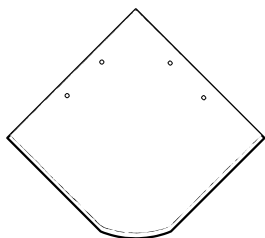
Méhsejt sarkított fedés vagy Universal fedés (Wabe-deckung)

Négyzetes palák faburkolatok készítése egy lecsapott sarokkal

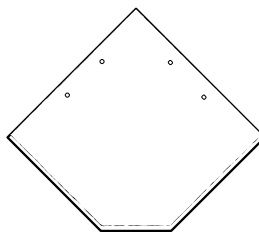
A fedés aljzata

Teljes felületű deszkázat, szegezhető építőlemezek(pl.OSB), szegezhető falazat.

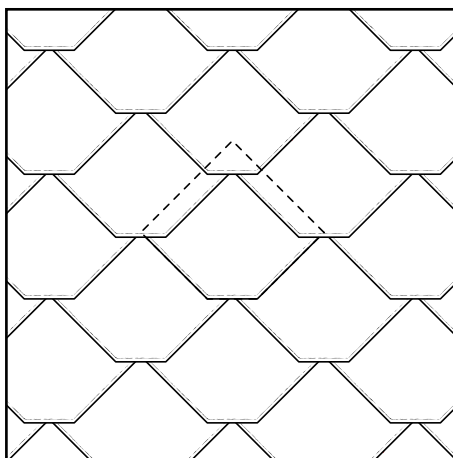
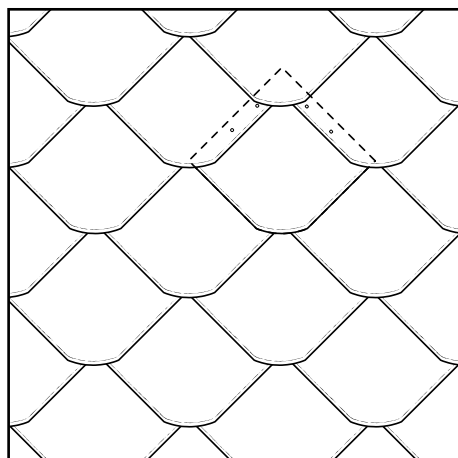
A pala alakja



39. ábra Universal méhsejt fedés



40. ábra Sarkított méhsejt fedés



Méretek

A méhsejt pala csak 20/20 cm méretben kapható. Az Universal méretei a 21. oldalon található

Alkalmazása, sarkított méhsejt esetében kizárólag falra. Universal esetében lásd a 20. oldalon található teljes körű leírást.

Oromszegély fedése

Jobbos vagy balos fedésnél bekötött vagy ráfektetett szegélyként. A tulajdonképeni méhsejt fedésnél ráfektetett szegélyként, ahol a ráfektetett szegélypala a fedésre legalább 4 cm-rel ráfed, vagy egyenes oromszegélyt bekötött szegélyként is.

Kiosztás (fal)

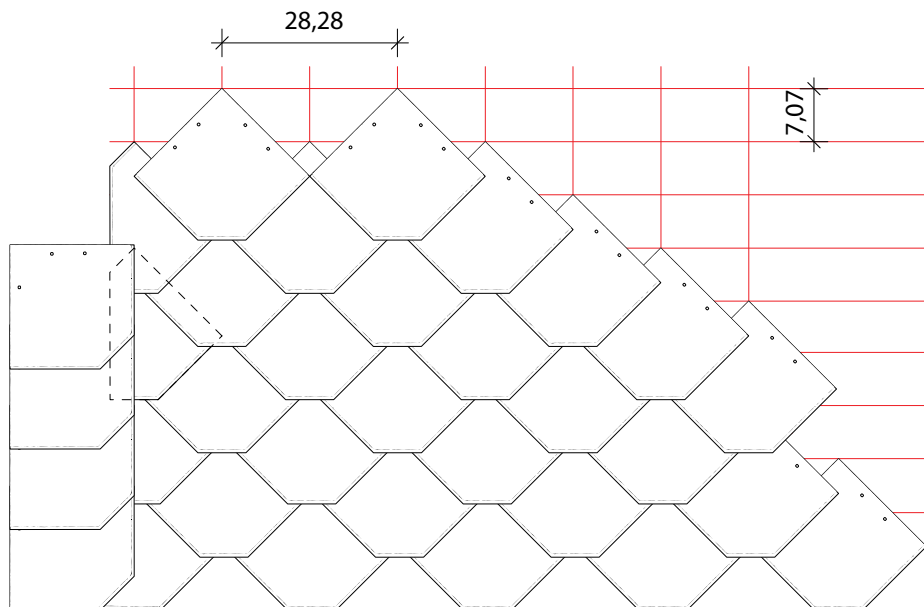
1. Jobbos vagy balos fedés, figyelembe véve a 4 cm-sor- és oldalsó átfedéseket.
2. A tulajdonképeni méhsejt fedésként
 - vízszintes kiosztás: 8,48 cm
 - függőleges kiosztás: 28,28 cm

Kiosztás (tető) Universal

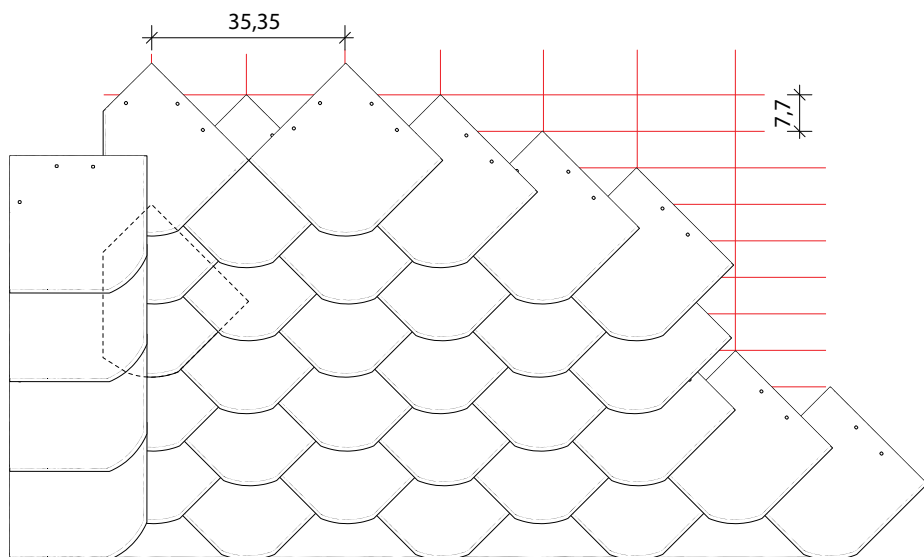
3. Jobbos vagy balos fedés, figyelembe véve a 8 cm sor- és oldalsó átfedéseket.
4. A méhsejt fal fedésként
 - vízszintes kiosztás: 7,07 cm
 - függőleges kiosztás: 28,28 cm

- Tetőfedésnél
- vízszintes kiosztás: 7,7 cm
 - Függőleges kiosztás: 35,35 cm

A szegély kivitelezésére (ráfektetett szegélyként) a saját pala vagy Rechteck palák pl. 30/20 és a 40/20 cm-es téglalap alakú palák állnak rendelkezésre.



41. ábra Sarkított méhsejt 20x20 pala kiosztása (zsinórozása) falon (4 cm átfedés)



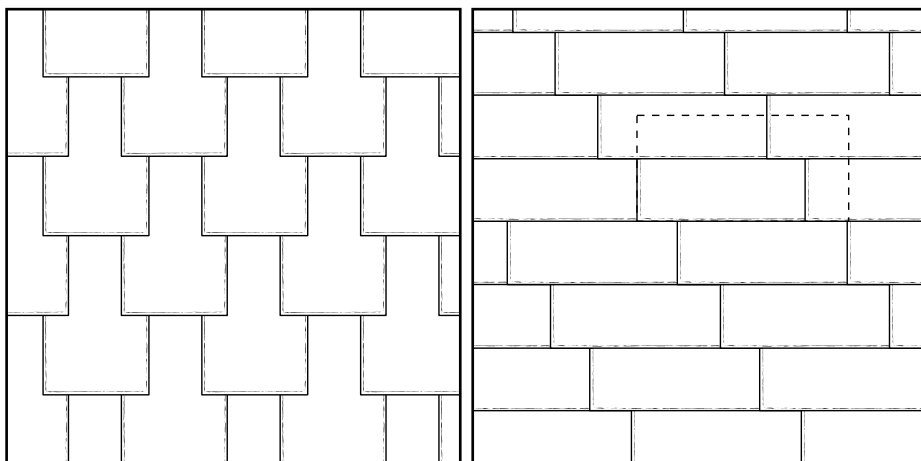
42. ábra Universal méhsejt 25x25 pala kiosztása tetőn (7 cm átfedés)

Egyéb falburkolatok

Falburkolat a 17. oldal „falfelületen megengedett palaméreték” figyelembevételével minden fajta és méretű palából készíthető.

A falfedés fedéstechnikailag megegyezik a tetőfedéssel azzal a kivétellel, hogy szabadabb mozgásteret biztosít a kivitelezésnél.

A legismertebb falfedési módok általában négyszög palából (Rechteck) készülnek, pl: dinamikus fedés, álló széthúzott, fektetett (svájci fedés), de készülhet Universal vagy Schuppen palából. Ahol nagy hagyományai vannak a terméspala fedésnek, ott nem ritka a fal díszítése is.



43. ábra Álló széthúzott falfedés

44. ábra Fektetett (svájci) falfedés

Dinamikus fedés

A Dinamikus fedés (4.kép) egy különleges falfedési mód. A különböző szélességű és magasságú palák változtatásával egy egyedi fedésképet kapunk, mely kiválóan alkalmazkodik a modern építészet kihívásaihoz. A fedés változó méretű Rechteck (négyszög) palákból fektetve, szabadon választható sormagassággal készülnek.

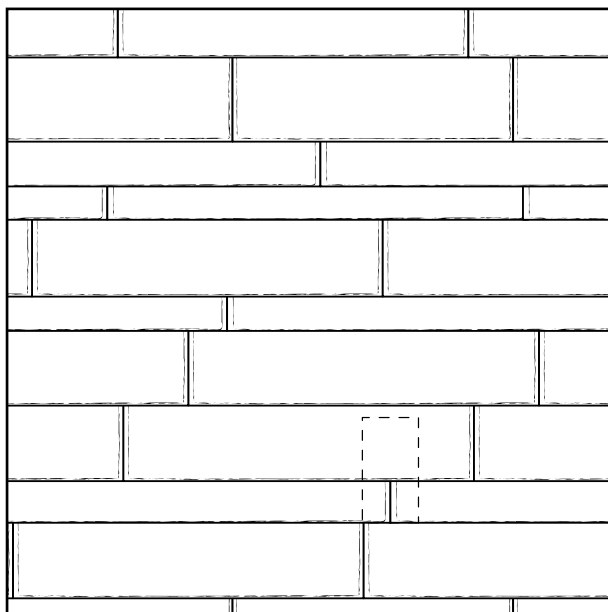
A fedés aljzata

Teljes felületű deszkázat, szegezhető építőlemez (pl. Osb).

Nem átszellőztetett falfedések esetén a rögzítő elemek megválasztása külön odafigyelést kíván.

45.ábra Fedési kép (példa)

Rögzítés



A palák rögzítése minden esetben az átfedés alatt történik. A rögzítést min. 3 db 35/28 mm tűzihorganyzott palaszeggel vagy csavarozással kell készíteni.

Sor és oldalátfedések

A dinamikus fedést egyszeres fedésként kivitelezzük. A minimális sor- és oldalátfedés mérete 50mm.

Fugák

A fugák mérete 3-5mm. A fugák alá szín azonos fémszalag darabokat kell helyezni aminek a szélessége legalább 10 cm legyen, magassága a pala magasságának feleljen meg.

Felület kiosztás

A felület kiosztása szabadon választható, optikai szempontból ajánlott az 5-30 cm látszó sormagasság használata.

4. kép



Tartószerkezet

A tartószerkezet készülhet fából vagy alumínium szerkezetből. A szerkezetet minden esetben statikus tervezővel méretezni kell. A kivitelezést a **17.old.** „különleges megjegyzések farburkolatnál” szerint kell készíteni.

Szarufa vagy az alumínium oszlop egymás közötti távolsága nem lehet 60 cm-nél szélesebb. Deszkázat esetén min. 25mm, építőlemez (pl.OSB) esetén min. 18mm NF vastagságúnak kell lennie.

46.ábra Tartószerkezet kialakítása (példa)

